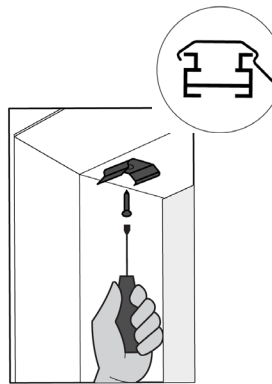
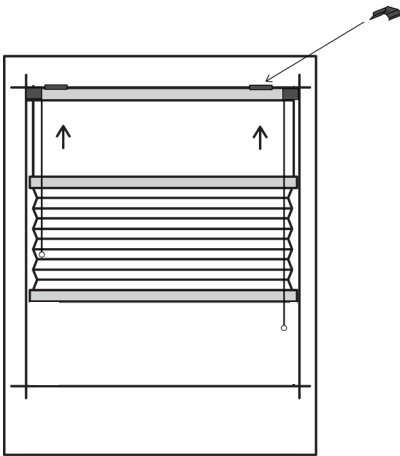
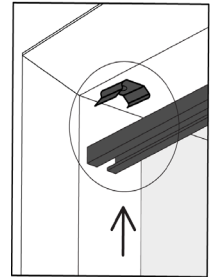


# Plisségardin Model AO28

## Standard montage



1. Skru beslaget fast i vindueskarmen.



2. Klik gardinet fast i beslaget og betjen nu gardinet med snortrækket.

3. Skal plisségardinet monteres på væg ved hjælp af de medfølgende vinkler, skal du blot samle vinklen med beslaget og skrue det fast på væggen. Gardinet klikkes i beslaget på samme måde som oven for.

Er du i tvivl er du altid velkommen til at kontakte kundeservice.